



ptimum *nueva gama*



Módulo solar fotovoltaico (144 ½ Mono PERC 6")
A-xxxM GS 144 HM6 9BB (430/435/440/445/450 W)

- **Optimice sus instalaciones.**
- **Alta eficiencia** del módulo y potencia de salida estable, basado en una tecnología de proceso innovadora.
- **Funcionamiento eléctrico excepcional** en condiciones de alta temperatura o baja irradiación.
- Facilidad de instalación gracias a un **diseño de ingeniería innovador.**
- **Riguroso control de calidad** que cumple con los más altos estándares internacionales.
- **Garantía, 10 años** contra defectos de fabricación y **25 años** en rendimiento.



**A-xxxM GS 144 HM6 9BB (ES)** (xxx = potencia nominal)

Características eléctricas	A-430M GS 144	A-435M GS 144	A-440M GS 144	A-445M GS 144	A-450M GS 144
Potencia Máxima (Pmax)	430 W	435 W	440 W	445 W	450 W
Tensión Máxima Potencia (Vmp)	40.70 V	40.90 V	41.10 V	41.30 V	41.50 V
Corriente Máxima Potencia (Imp)	10.57 A	10.64 A	10.71 A	10.78 A	10.85 A
Tensión de Circuito Abierto (Voc)	48.50 V	48.70 V	48.90 V	49.10 V	49.30 V
Corriente en Cortocircuito (Isc)	11.31 A	11.39 A	11.46 A	11.53 A	11.60 A
Eficiencia del Módulo (%)	19.78	20.01	20.24	20.47	20.70
Tolerancia de Potencia (W)			0/+5		
Máxima Serie de Fusibles (A)			20		
Máxima Tensión del Sistema (IEC)			DC 1.000 V / DC 1.500V (**)		
Temperatura de Funcionamiento Normal de la Célula (°C)			45±2		

Características eléctricas medidas en Condiciones de Test Standard (STC), definidas como: Irradiación de 1000 w/m², espectro AM 1.5 y temperatura de 25 °C.
 Tolerancias medida STC: ±3% (Pmp); ±2% (Voc, Vmp); ±4% (Isc, Imp).
 Best in Class AAA solar simulator (IEC 60904-9) used, power measurement uncertainty is within +/- 3%
 (***) Máxima tensión del sistema de 1.500 V se fabrica bajo pedido.

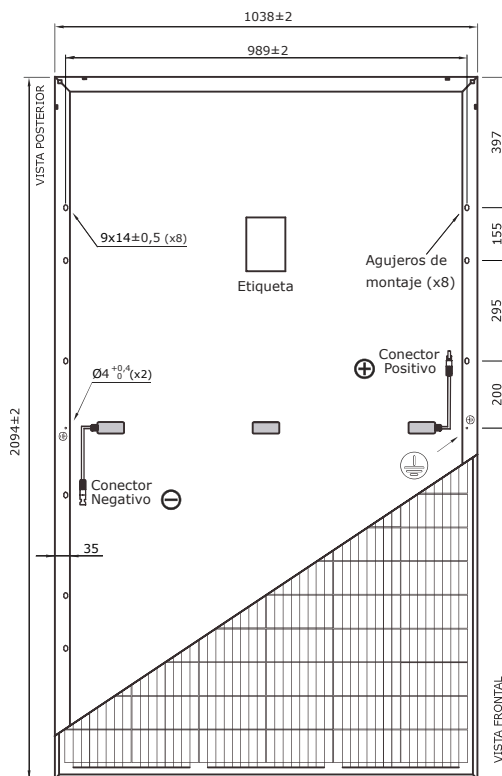
Especificaciones mecánicas

Dimensiones (± 2.0 mm.)	2094x1038x40 mm.
Peso (± 0.5 kg)	24.0 kg
Máx. carga estática, frontal (nieve y viento)	5400 Pa
Máx. carga estática, posterior (viento)	2400 Pa
Máx. impacto granizo (diámetro/velocidad)	25 mm / 23 m/s

Materiales de construcción

Cubierta frontal (material/tipo/espesor) (*)	Cristal templado/grado PV/3.2 mm
Células (cantidad/tipo/dimensiones)	144 células (6x24)/ Mono PERC 9BB/ 166 x 83 mm
Marco (material/color)	Aleación de aluminio anodizado/plata
Caja de conexiones (protección/nº diodos)	IP68/3 diodos
Cable (longitud/sección) / Connector	300 mm. /4 mm ² /Compatible MC4

(*) Con capa anti-reflectante

Vista genérica construcción módulo

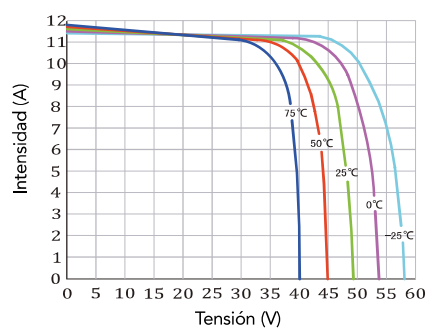
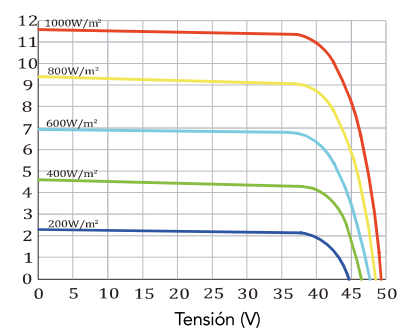
El dibujo no está a escala

Características de temperatura

Coef. Temp. de Isc (TK Isc)	0.049 % / °C
Coef. Temp. de Voc (TK Voc)	-0.271 % / °C
Coef. Temp. de Pmax (TK Pmax)	-0.352 % / °C
Reducción eficiencia (200W/m ² 25°C)	< 5%
Temperatura de Funcionamiento	-40 to +85 °C

Embalaje

Módulos/palé	27 pzas
Palés/contenedor 40' HQ	22 palés
Módulos/contenedor 40' HQ	594 pzas
Palés/contenedor 20'	10 palés
Módulos/contenedor 20'	270 pzas

Temperatura Varía (A-450M GS 144)**Irradiación Varía (A-450M GS 144)**

NOTA: Los datos contenidos en esta documentación están sujetos a modificación sin previo aviso.

➔ www.atersa.com • atersa@elecnor.com
 Madrid (España) +34 915 178 452 • Valencia (España) +34 961 038 430

Revisado: 18/01/21
 Ref.: MU-M6M 6x24 M6 9BB GS (ES)-B
 © Atersa SL, 2019

